

Lampiran 1: Kuesioner Penelitian

KUESIONER PENELITIAN

Kepada Siswa/Siswi Kelas V di SDN Gelung 3 dan SDN Gelung 5 Kecamatan Paron Kabupaten Ngawi

Perkenalkan, saya Dewi Sulistyawati, mahasiswi Program Pascasarjana Institut Agama Islam Ponorogo. Saat ini saya sedang melakukan penelitian dalam rangka penulisan tesis saya yang berjudul “Pengaruh Ice Breaking Terhadap Hasil Belajar Mata Pelajaran Pendidikan Agama Islam di SDN Gelung 3 dan SDN Gelung 5 Kecamatan Paron Kabupaten Ngawi.”

Sehubungan dengan penelitian ini, saya mohon bantuan Anda untuk meluangkan waktu menjawab pertanyaan yang terdapat pada kuesioner terlampir. Apabila Anda berminat untuk berpartisipasi dalam penelitian ini, Anda akan diminta untuk mengisi kuesioner berdasarkan persepsi Anda. Waktu yang diperlukan untuk mengisi kuesioner kurang lebih 15 menit.

Informasi yang diberikan hanya akan digunakan untuk tujuan penelitian semata. Sebagai peneliti, saya menjamin bahwa identitas dan informasi yang Anda berikan akan terjaga kerahasiaannya. Nama Anda tidak akan muncul dalam laporan akhir penelitian atau dalam publikasi yang terkait dengan penelitian ini.

Terima kasih atas perhatian dan partisipasinya.

Salam,

Dewi Sulistyawati

KUESIONER PENELITIAN

PENGARUH ICE BREAKING TERHADAP HASIL BELAJAR MATA PELAJARAN PENDIDIKAN AGAMA ISLAM DI SDN GELUNG 3 DAN SDN GELUNG 5 KECAMATAN PARON KABUPATEN NGAWI

Nomor Responden: _____

Nama Responden : _____

BAGIAN I: IDENTITAS RESPONDEN

Silakan isikan data demografis Anda dengan cara memberi tanda silang (X) pada pernyataan-pernyataan berikut ini:

1. Jenis Kelamin

- Laki-Laki
- Perempuan

2. Usia

- <10 tahun
- 11 tahun
- 12 tahun
- >12 tahun

3. Pendidikan Orang Tua


- Tidak sekolah
- SD/Sederajat
- SMP/Sederajat
- SMA/Sederajat
- Akademi/Diploma
- Perguruan Tinggi (S1/S2/S3)

4. Pekerjaan Orang Tua

- PNS
- TNI/Polri
- Wiraswasta
- Pegawai swasta
- Guru
- Ibu Rumah Tangga
- Pensiunan
- Lainnya, sebutkan.....

5. Pendapatan per bulan

- < Rp. 1.000.000
- Rp. 1.000.000 – Rp. 2.000.000
- Rp. 3.000.000 – Rp. 5.000.000



- Rp. 6.000.000 – Rp. 10.000.000
- > Rp. 10.000.000

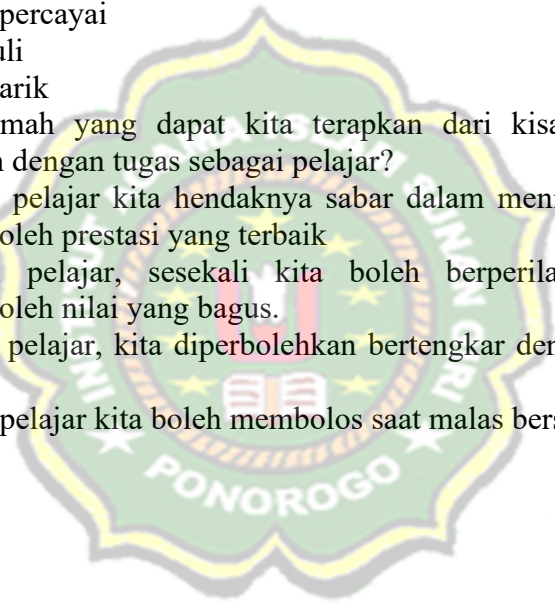
BAGIAN II: KUESIONER HASIL BELAJAR

PETUNJUK PENGISIAN

Jawab pernyataan dengan memberi tanda silang (X) pada jawaban yang di anggap benar.

1. Apakah arti secara bahasa dari ulul azmi?
 - a. Kelemahan
 - b. Tekad yang kuat
 - c. Kebenaran
 - d. Kesederhanaan
2. Nama nabi di bawah ini yang termasuk sebagai Rasul Ulul Azmi adalah:
 - a. Nabi Ibrahim
 - b. Nabi Ismail
 - c. Nabi Adam
 - d. Nabi Sulaiman
3. Nabi Nuh memiliki mukjizat
 - a. Dapat menghidupkan orang mati
 - b. Menyembuhkan orang sakit
 - c. Membelah lautan
 - d. Membuat kapal raksasa
4. Rasul Ulul Azmi yang memiliki mukjizat tongkat dapat berubah jadi ular adalah:
 - a. Nabi Isa
 - b. Nabi Musa
 - c. Nabi Nuh
 - d. Nabi Daud
5. Al Qur'an adalah salah satu mukjizat yang dimiliki oleh
 - a. Nabi Sulaiman
 - b. Nabi Nuh
 - c. Nabi Muhammad
 - d. Nabi Musa
6. Nabi Isa A.S. memiliki mukjizat sebagai berikut ini, kecuali
 - a. Berbicara dengan Allah
 - b. Menghidupkan orang mati
 - c. Menyembuhkan orang buta
 - d. Hidangan yang turun dari langit
7. Rasul Ulul Azmi yang terakhir adalah
 - a. Nabi Ibrahim
 - b. Nabi Adam
 - c. Nabi Muhammad
 - d. Nabi Musa

8. Apa yang dapat kita teladani dari para Rasul Ulul Azmi?
 - a. Kegagahannya
 - b. Kepandaiannya
 - c. Kenekatannya
 - d. Kesabarannya
9. Sikap apa yang dapat kita lakukan saat mempelajari tentang kisah Rasul Ulul Azmi?
 - a. Mempercayainya
 - b. Tidak mempercayai
 - c. Tidak peduli
 - d. Kurang tertarik
10. Apakah hikmah yang dapat kita terapkan dari kisah Rasul Ulul Azmi berhubungan dengan tugas sebagai pelajar?
 - a. Sebagai pelajar kita hendaknya sabar dalam menimba ilmu agar dapat memperoleh prestasi yang terbaik
 - b. Sebagai pelajar, sesekali kita boleh berperilaku mencontek agar memperoleh nilai yang bagus.
 - c. Sebagai pelajar, kita diperbolehkan bertengkar dengan sesama teman di sekolah
 - d. Sebagai pelajar kita boleh membolos saat malas bersekolah.



Lampiran 2: Tabulasi Penelitian Awal

TABULASI PENELITIAN PENDAHULUAN HASIL BELAJAR SISWA

No. Resp.	Nilai Rata2	Keterangan	Kode
1	80,33	Tercapai	1
2	79,5	Tercapai	1
3	73,83	Tidak Tercapai	0
4	74,28	Tidak Tercapai	0
5	72,81	Tidak Tercapai	0
6	68,25	Tidak Tercapai	0
7	78,33	Tercapai	1
8	77,16	Tercapai	1
9	71,62	Tidak Tercapai	0
10	81,66	Tercapai	1
11	70,18	Tidak Tercapai	0
12	80,32	Tercapai	1
13	68,33	Tidak Tercapai	0
14	67,16	Tidak Tercapai	0
15	71,62	Tidak Tercapai	0
16	81,66	Tercapai	1
17	70,18	Tidak Tercapai	0
18	70,32	Tidak Tercapai	0
19	71,66	Tidak Tercapai	0

Prosentase Hasil Belajar

Kategori	Jumlah	%
Tercapai	7	36,8
Tidak Tercapai	12	63,2
Jumlah	19	100,0

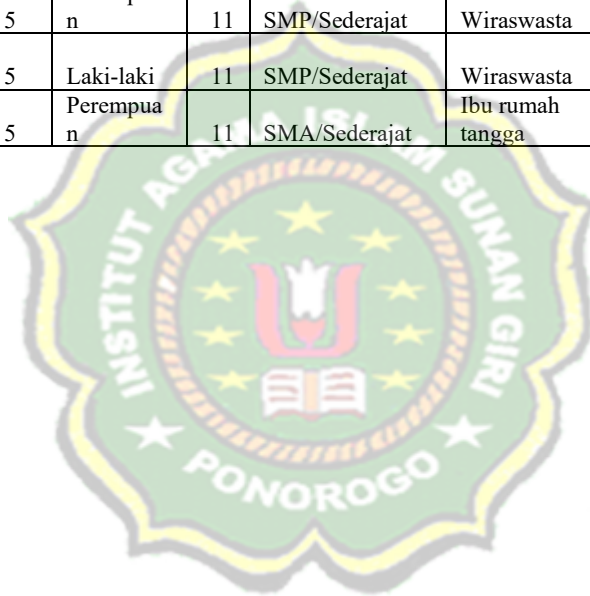
Lampiran 3: Karakteristik Responden

DATA KARAKTERISTIK RESPONDEN

No Resp	Asal Sekolah	Jenis Kelamin	Usia	Pendidikan Orang Tua	Pekerjaan Orang Tua	Pendapatan Per Bulan
1	SDN Gelung 3	Laki-laki	11	SMP/Sederajat	pegawai swasta	Rp. 6.000-Rp. 10.000.000
2	SDN Gelung 3	Perempuan	<10	SMA/Sederajat	Ibu rumah tangga	Rp. 3.000.000-Rp. 5.000.000
3	SDN Gelung 3	Perempuan	<10	SMA/Sederajat	Wiraswasta	<Rp. 1.000.000
4	SDN Gelung 3	Laki-laki	11	SMA/Sederajat	Pensiunan	<Rp. 1.000.000
5	SDN Gelung 3	Laki-laki	11	SMA/Sederajat	Ibu rumah tangga	Rp. 3.000.000-Rp. 5.000.000
6	SDN Gelung 3	Laki-laki	<10	SMA/Sederajat	TNI/Polri	Rp. 3.000.000-Rp. 5.000.000
7	SDN Gelung 3	Laki-laki	11	SMP/Sederajat	pegawai swasta	<Rp. 1.000.000
8	SDN Gelung 3	Laki-laki	<10	SMA/Sederajat	Wiraswasta	<Rp. 1.000.000
9	SDN Gelung 3	Perempuan	11	SMP/Sederajat	Ibu rumah tangga	Rp. 3.000.000-Rp. 5.000.000
10	SDN Gelung 3	Perempuan	<10	SMP/Sederajat	Ibu rumah tangga	Rp. 1.000.000-Rp. 2.000.000
11	SDN Gelung 3	Perempuan	<10	SD/Sederajat	Lainnya	Rp. 1.000.000-Rp. 2.000.000
12	SDN Gelung 3	Laki-laki	11	SMA/Sederajat	TNI/Polri	Rp. 3.000.000-Rp. 5.000.000
13	SDN Gelung 3	Perempuan	<10	SMP/Sederajat	Wiraswasta	Rp. 6.000-Rp. 10.000.000
14	SDN Gelung 3	Laki-laki	11	SMA/Sederajat	Ibu rumah tangga	Rp. 3.000.000-Rp. 5.000.000
15	SDN Gelung 3	Perempuan	11	Akademi/Dipolma	PNS	Rp. 3.000.000-Rp. 5.000.000
16	SDN Gelung 3	Laki-laki	<10	SMA/Sederajat	Pensiunan	<Rp. 1.000.000
17	SDN Gelung 3	Laki-laki	11	SMA/Sederajat	Ibu rumah tangga	Rp. 3.000.000-Rp. 5.000.000
18	SDN Gelung 3	Laki-laki	<10	Perguruan tinggi	Guru	Rp. 1.000.000-Rp. 2.000.000
19	SDN Gelung 3	Laki-laki	12	SMA/Sederajat	Wiraswasta	Rp. 1.000.000-Rp. 2.000.000
20	SDN Gelung 3	Laki-laki	<10	SMA/Sederajat	pegawai swasta	Rp. 1.000.000-Rp. 2.000.000
21	SDN Gelung 3	Laki-laki	<10	Akademi/Dipolma	pegawai swasta	Rp. 3.000.000-Rp. 5.000.000
22	SDN Gelung 3	Laki-laki	11	SD/Sederajat	Ibu rumah tangga	Rp. 6.000-Rp. 10.000.000
23	SDN Gelung 3	Laki-laki	12	SMP/Sederajat	Wiraswasta	Rp. 3.000.000-Rp. 5.000.000
24	SDN Gelung 3	Perempuan	12	SMP/Sederajat	Wiraswasta	Rp. 1.000.000-Rp. 2.000.000
25	SDN Gelung 3	Laki-laki	11	Perguruan tinggi	PNS	Rp. 3.000.000-Rp. 5.000.000
26	SDN Gelung 3	Perempuan	12	SMA/Sederajat	Ibu rumah tangga	Rp. 6.000-Rp. 10.000.000

27	SDN Gelung 3	Perempuan	11	SMA/Sederajat	Wiraswasta	<Rp. 1.000.000
28	SDN Gelung 3	Laki-laki	12	SMA/Sederajat	Pensiunan	<Rp. 1.000.000
29	SDN Gelung 3	Laki-laki	12	SMA/Sederajat	Wiraswasta	Rp. 1.000.000-Rp. 2.000.000
30	SDN Gelung 3	Laki-laki	11	SMA/Sederajat	Wiraswasta	Rp. 1.000.000-Rp. 2.000.000
31	SDN Gelung 3	Laki-laki	11	SMP/Sederajat	Wiraswasta	Rp. 3.000.000-Rp. 5.000.000
32	SDN Gelung 3	Perempuan	12	SMP/Sederajat	Wiraswasta	Rp. 1.000.000-Rp. 2.000.000
33	SDN Gelung 3	Laki-laki	11	SMA/Sederajat	Ibu rumah tangga	Rp. 3.000.000-Rp. 5.000.000
34	SDN Gelung 3	Perempuan	11	SMA/Sederajat	pegawai swasta	<Rp. 1.000.000
35	SDN Gelung 3	Laki-laki	11	SMA/Sederajat	Pensiunan	<Rp. 1.000.000
36	SDN Gelung 3	Laki-laki	11	SMP/Sederajat	Lainnya	Rp. 3.000.000-Rp. 5.000.000
37	SDN Gelung 3	Laki-laki	11	SMP/Sederajat	Wiraswasta	Rp. 1.000.000-Rp. 2.000.000
38	SDN Gelung 3	Laki-laki	12	SMP/Sederajat	Wiraswasta	Rp. 3.000.000-Rp. 5.000.000
39	SDN Gelung 3	Perempuan	12	SMA/Sederajat	Ibu rumah tangga	Rp. 6.000-Rp. 10.000.000
40	SDN Gelung 3	Laki-laki	11	SMA/Sederajat	Wiraswasta	Rp. 1.000.000-Rp. 2.000.000
41	SDN Gelung 5	Perempuan	11	SMA/Sederajat	Pensiunan	Rp. 1.000.000-Rp. 2.000.000
42	SDN Gelung 5	Perempuan	11	SMA/Sederajat	Wiraswasta	Rp. 1.000.000-Rp. 2.000.000
43	SDN Gelung 5	Laki-laki	<1 0	SMA/Sederajat	Wiraswasta	Rp. 1.000.000-Rp. 2.000.000
44	SDN Gelung 5	Laki-laki	11	SMP/Sederajat	pegawai swasta	Rp. 3.000.000-Rp. 5.000.000
45	SDN Gelung 5	Laki-laki	11	SMP/Sederajat	Wiraswasta	Rp. 1.000.000-Rp. 2.000.000
46	SDN Gelung 5	Laki-laki	<1 0	SMA/Sederajat	Ibu rumah tangga	Rp. 3.000.000-Rp. 5.000.000
47	SDN Gelung 5	Perempuan	11	SMA/Sederajat	Lainnya	<Rp. 1.000.000
48	SDN Gelung 5	Laki-laki	<1 0	SMP/Sederajat	Wiraswasta	Rp. 3.000.000-Rp. 5.000.000
49	SDN Gelung 5	Perempuan	11	SMP/Sederajat	Wiraswasta	Rp. 1.000.000-Rp. 2.000.000
50	SDN Gelung 5	Laki-laki	11	SMP/Sederajat	Lainnya	Rp. 3.000.000-Rp. 5.000.000
51	SDN Gelung 5	Laki-laki	<1 0	SMA/Sederajat	Ibu rumah tangga	Rp. 6.000-Rp. 10.000.000
52	SDN Gelung 5	Laki-laki	11	SMA/Sederajat	pegawai swasta	<Rp. 1.000.000
53	SDN Gelung 5	Laki-laki	<1 0	SMA/Sederajat	Pensiunan	<Rp. 1.000.000
54	SDN Gelung 5	Perempuan	11	SMA/Sederajat	pegawai swasta	Rp. 1.000.000-Rp. 2.000.000
55	SDN Gelung 5	Laki-laki	12	SMA/Sederajat	pegawai swasta	Rp. 1.000.000-Rp. 2.000.000
56	SDN Gelung 5	Perempuan	11	SMP/Sederajat	PNS	Rp. 3.000.000-Rp. 5.000.000

57	SDN Gelung 5	Perempuan	12	SMP/Sederajat	Wiraswasta	Rp. 1.000.000-Rp. 2.000.000
58	SDN Gelung 5	Laki-laki	12	SMA/Sederajat	Ibu rumah tangga	Rp. 3.000.000-Rp. 5.000.000
59	SDN Gelung 5	Laki-laki	11	SMA/Sederajat	Wiraswasta	<Rp. 1.000.000
60	SDN Gelung 5	Laki-laki	11	SMA/Sederajat	Wiraswasta	Rp. 1.000.000-Rp. 2.000.000
61	SDN Gelung 5	Laki-laki	12	SMA/Sederajat	Wiraswasta	Rp. 1.000.000-Rp. 2.000.000
62	SDN Gelung 5	Perempuan	11	SMP/Sederajat	Wiraswasta	Rp. 3.000.000-Rp. 5.000.000
63	SDN Gelung 5	Laki-laki	11	SMP/Sederajat	Wiraswasta	Rp. 1.000.000-Rp. 2.000.000
64	SDN Gelung 5	Perempuan	11	SMA/Sederajat	Ibu rumah tangga	Rp. 3.000.000-Rp. 5.000.000



Lampiran 4: Tabulasi Hasil Belajar Sebelum Perlakuan

No. Resp	Sekolah	Kelompok	Kode	Jawaban Soal										Total	%	Keterangan
				1	2	3	4	5	6	7	8	9	10			
1	SDN Gelung 3	Eksperimen	1	1	0	0	0	0	1	0	0	1	1	4	40	Kurang
2	SDN Gelung 3	Eksperimen	1	1	0	1	0	0	0	1	0	0	0	3	30	Kurang
3	SDN Gelung 3	Eksperimen	1	1	1	0	0	0	1	0	1	1	0	5	50	Kurang
4	SDN Gelung 3	Eksperimen	1	0	1	1	0	0	0	1	1	1	1	6	60	Kurang
5	SDN Gelung 3	Eksperimen	1	1	0	0	0	0	0	0	1	0	0	2	20	Kurang
6	SDN Gelung 3	Eksperimen	1	1	0	1	1	1	1	0	1	0	1	7	70	Kurang
7	SDN Gelung 3	Eksperimen	1	1	0	0	0	0	1	0	0	1	1	4	40	Kurang
8	SDN Gelung 3	Eksperimen	1	1	0	1	1	1	1	1	0	1	1	8	80	Baik
9	SDN Gelung 3	Eksperimen	1	0	1	0	0	1	0	0	1	1	0	4	40	Kurang
10	SDN Gelung 3	Eksperimen	1	1	1	0	1	0	0	0	1	0	0	4	40	Kurang
11	SDN Gelung 3	Eksperimen	1	1	1	0	1	0	0	1	0	0	0	4	40	Kurang
12	SDN Gelung 3	Eksperimen	1	0	0	1	0	0	0	1	0	1	0	3	30	Kurang
13	SDN Gelung 3	Eksperimen	1	1	1	0	0	0	1	0	0	0	1	4	40	Kurang
14	SDN Gelung 3	Eksperimen	1	1	1	1	0	0	0	0	1	1	1	6	60	Kurang
15	SDN Gelung 3	Eksperimen	1	1	1	0	1	0	1	1	1	0	1	7	70	Kurang
16	SDN Gelung 3	Eksperimen	1	1	0	1	0	0	1	0	0	0	1	4	40	Kurang
17	SDN Gelung 3	Eksperimen	1	1	1	1	1	0	1	1	0	1	1	8	80	Baik
18	SDN Gelung 3	Eksperimen	1	1	0	1	1	0	1	0	0	1	0	5	50	Kurang
19	SDN Gelung 3	Eksperimen	1	1	1	1	0	0	0	1	0	0	0	4	40	Kurang
20	SDN Gelung 3	Eksperimen	1	1	1	0	1	0	0	0	0	1	1	5	50	Kurang
21	SDN Gelung 3	Eksperimen	1	0	1	1	0	0	0	1	0	0	1	4	40	Kurang
22	SDN Gelung 3	Kontrol	2	1	0	0	0	0	0	0	1	0	0	2	20	Kurang
23	SDN Gelung 3	Kontrol	2	1	0	1	0	0	1	0	0	0	1	4	40	Kurang
24	SDN Gelung 3	Kontrol	2	1	0	1	1	0	1	1	0	0	0	5	50	Kurang
25	SDN Gelung 3	Kontrol	2	1	1	1	1	1	0	1	0	0	1	7	70	Kurang
26	SDN Gelung 3	Kontrol	2	1	1	1	1	0	1	0	1	1	1	8	80	Baik
27	SDN Gelung 3	Kontrol	2	1	0	0	0	0	1	1	0	0	1	4	40	Kurang
28	SDN Gelung 3	Kontrol	2	1	0	1	0	0	0	0	0	0	1	3	30	Kurang
29	SDN Gelung 3	Kontrol	2	1	1	1	0	0	0	0	1	1	0	5	50	Kurang
30	SDN Gelung 3	Kontrol	2	1	1	1	0	0	1	1	0	1	1	7	70	Kurang
31	SDN Gelung 3	Kontrol	2	1	1	0	0	0	0	0	0	1	1	4	40	Kurang

32	SDN Gelung 3	Kontrol	2	0	0	1	0	1	0	1	0	1	0	4	40	Kurang
33	SDN Gelung 3	Kontrol	2	1	1	0	1	0	1	0	0	0	1	5	50	Kurang
34	SDN Gelung 3	Kontrol	2	1	1	1	0	0	0	0	0	0	1	4	40	Kurang
35	SDN Gelung 3	Kontrol	2	1	1	0	0	0	0	1	0	1	1	5	50	Kurang
36	SDN Gelung 3	Kontrol	2	1	1	1	0	0	0	0	0	1	1	5	50	Kurang
37	SDN Gelung 3	Kontrol	2	1	1	0	1	0	0	1	0	1	1	6	60	Kurang
38	SDN Gelung 3	Kontrol	2	1	0	1	1	0	0	0	0	1	1	5	50	Kurang
39	SDN Gelung 3	Kontrol	2	1	0	1	0	0	0	0	0	1	1	4	40	Kurang
40	SDN Gelung 3	Kontrol	2	1	0	0	1	0	0	0	0	0	1	3	30	Kurang
41	SDN Gelung 5	Ekspirimen	1	0	1	1	0	1	1	1	1	1	1	8	80	Baik
42	SDN Gelung 5	Ekspirimen	1	1	0	0	0	0	0	0	1	0	0	2	20	Kurang
43	SDN Gelung 5	Ekspirimen	1	1	0	1	1	0	0	0	1	0	1	5	50	Kurang
44	SDN Gelung 5	Ekspirimen	1	1	0	1	1	0	0	1	0	1	1	6	60	Kurang
45	SDN Gelung 5	Ekspirimen	1	1	1	0	0	0	1	0	0	1	1	5	50	Kurang
46	SDN Gelung 5	Ekspirimen	1	1	1	1	1	1	0	0	0	1	1	7	70	Kurang
47	SDN Gelung 5	Ekspirimen	1	1	0	1	1	0	0	1	0	0	1	5	50	Kurang
48	SDN Gelung 5	Ekspirimen	1	1	1	0	0	0	1	0	0	1	1	5	50	Kurang
49	SDN Gelung 5	Ekspirimen	1	1	1	0	1	0	0	0	0	0	1	4	40	Kurang
50	SDN Gelung 5	Ekspirimen	1	1	0	0	1	0	0	0	0	1	1	4	40	Kurang
51	SDN Gelung 5	Ekspirimen	1	0	1	0	0	1	0	0	0	0	1	3	30	Kurang
52	SDN Gelung 5	Ekspirimen	1	1	0	0	0	0	0	0	1	0	0	2	20	Kurang
53	SDN Gelung 5	Ekspirimen	1	1	0	1	1	1	1	1	1	0	1	8	80	Baik
54	SDN Gelung 5	Kontrol	2	0	0	1	1	0	1	0	0	1	0	4	40	Kurang
55	SDN Gelung 5	Kontrol	2	1	1	0	0	1	0	0	1	0	1	5	50	Kurang
56	SDN Gelung 5	Kontrol	2	1	0	1	0	1	0	0	0	0	1	4	40	Kurang
57	SDN Gelung 5	Kontrol	2	1	1	1	0	1	0	0	0	0	1	5	50	Kurang
58	SDN Gelung 5	Kontrol	2	1	1	0	1	0	1	0	0	1	0	5	50	Kurang
59	SDN Gelung 5	Kontrol	2	0	0	0	0	0	1	0	0	1	1	3	30	Kurang
60	SDN Gelung 5	Kontrol	2	0	1	1	0	0	0	0	1	1	1	5	50	Kurang
61	SDN Gelung 5	Kontrol	2	1	0	0	0	0	0	0	1	0	0	2	20	Kurang
62	SDN Gelung 5	Kontrol	2	1	0	1	0	0	1	0	1	0	1	5	50	Kurang
63	SDN Gelung 5	Kontrol	2	1	1	1	0	1	0	1	1	1	1	8	80	Baik
64	SDN Gelung 5	Kontrol	2	1	0	1	1	1	1	1	0	0	1	7	70	Kurang

Lampiran 5: Tabulasi Hasil Belajar Setelah Perlakuan

No. Resp	Sekolah	Kelompok	Jawaban Soal										Total	%	Keterangan
			1	2	3	4	5	6	7	8	9	10			
1	SDN Gelung 3	Eksperimen	1	1	1	1	1	1	1	0	1	1	9	90	Baik
2	SDN Gelung 3	Eksperimen	1	1	1	1	1	1	1	1	1	1	10	100	Baik
3	SDN Gelung 3	Eksperimen	1	1	1	0	1	1	0	1	1	1	8	80	Baik
4	SDN Gelung 3	Eksperimen	1	1	1	0	1	0	1	1	1	1	8	80	Baik
5	SDN Gelung 3	Eksperimen	1	1	1	1	0	1	1	1	1	1	9	90	Baik
6	SDN Gelung 3	Eksperimen	1	1	1	1	1	1	1	1	1	1	10	100	Baik
7	SDN Gelung 3	Eksperimen	1	1	1	1	0	1	1	1	1	1	9	90	Baik
8	SDN Gelung 3	Eksperimen	1	1	1	1	1	1	1	1	1	1	10	100	Baik
9	SDN Gelung 3	Eksperimen	1	1	1	1	1	0	1	1	1	1	9	90	Baik
10	SDN Gelung 3	Eksperimen	1	1	1	1	1	1	1	1	0	1	9	90	Baik
11	SDN Gelung 3	Eksperimen	1	1	0	1	0	1	0	1	1	1	7	70	Kurang
12	SDN Gelung 3	Eksperimen	1	1	1	0	1	1	1	1	1	0	8	80	Baik
13	SDN Gelung 3	Eksperimen	1	1	1	1	0	1	1	1	1	1	9	90	Baik
14	SDN Gelung 3	Eksperimen	1	1	1	0	1	1	1	1	1	1	9	90	Baik
15	SDN Gelung 3	Eksperimen	1	1	1	1	1	1	1	1	1	1	10	100	Baik
16	SDN Gelung 3	Eksperimen	1	1	1	1	1	0	1	1	1	1	9	90	Baik
17	SDN Gelung 3	Eksperimen	1	1	1	1	1	1	1	1	1	1	10	100	Baik
18	SDN Gelung 3	Eksperimen	1	0	1	1	1	1	1	1	1	1	9	90	Baik
19	SDN Gelung 3	Eksperimen	1	1	1	0	1	1	1	1	0	1	8	80	Baik
20	SDN Gelung 3	Eksperimen	1	1	0	1	1	1	1	1	1	1	9	90	Baik
21	SDN Gelung 3	Eksperimen	0	1	1	0	1	1	1	1	1	1	8	80	Baik
22	SDN Gelung 3	Kontrol	1	0	1	1	1	0	0	1	0	0	5	50	Kurang
23	SDN Gelung 3	Kontrol	1	0	1	1	0	1	1	0	0	1	6	60	Kurang
24	SDN Gelung 3	Kontrol	1	0	1	1	0	1	1	0	0	1	6	60	Kurang
25	SDN Gelung 3	Kontrol	1	1	1	1	1	0	1	0	0	1	7	70	Kurang
26	SDN Gelung 3	Kontrol	1	1	1	1	0	1	0	1	1	1	8	80	Baik
27	SDN Gelung 3	Kontrol	1	0	1	1	0	1	1	0	0	1	6	60	Kurang
28	SDN Gelung 3	Kontrol	1	1	1	0	0	1	0	1	0	1	6	60	Kurang
29	SDN Gelung 3	Kontrol	1	1	1	0	0	0	0	1	1	0	5	50	Kurang
30	SDN Gelung 3	Kontrol	1	1	1	0	0	1	1	0	1	1	7	70	Kurang
31	SDN Gelung 3	Kontrol	1	1	0	0	1	0	0	0	1	1	5	50	Kurang
32	SDN Gelung 3	Kontrol	0	0	1	0	1	0	1	0	1	0	4	40	Kurang
33	SDN Gelung 3	Kontrol	1	1	1	1	0	1	0	1	1	1	8	80	Baik
34	SDN Gelung 3	Kontrol	1	1	1	0	0	0	0	0	0	1	4	40	Kurang
35	SDN Gelung 3	Kontrol	1	1	0	1	0	0	1	0	1	1	6	60	Kurang

36	SDN Gelung 3	Kontrol	1	1	1	0	0	0	0	0	0	1	1	5	50	Kurang
37	SDN Gelung 3	Kontrol	1	1	0	1	0	0	1	0	1	1	1	6	60	Kurang
38	SDN Gelung 3	Kontrol	1	0	1	1	0	0	0	0	1	1	1	5	50	Kurang
39	SDN Gelung 3	Kontrol	1	0	1	0	0	0	0	0	1	1	1	4	40	Kurang
40	SDN Gelung 3	Kontrol	1	0	0	1	0	1	0	0	0	1	1	4	40	Kurang
41	SDN Gelung 5	Eksperimen	1	1	1	1	1	1	1	1	1	1	1	10	100	Baik
42	SDN Gelung 5	Eksperimen	1	1	0	1	1	1	0	1	1	1	1	8	80	Baik
43	SDN Gelung 5	Eksperimen	1	1	1	1	1	1	1	1	1	0	1	9	90	Baik
44	SDN Gelung 5	Eksperimen	1	1	1	1	1	0	1	1	1	1	1	9	90	Baik
45	SDN Gelung 5	Eksperimen	1	1	1	1	1	1	1	0	1	1	1	9	90	Baik
46	SDN Gelung 5	Eksperimen	1	1	1	0	1	1	1	1	1	1	1	9	90	Baik
47	SDN Gelung 5	Eksperimen	1	0	1	1	1	1	1	1	1	1	1	9	90	Baik
48	SDN Gelung 5	Eksperimen	1	1	1	1	1	1	0	1	1	1	1	9	90	Baik
49	SDN Gelung 5	Eksperimen	1	1	1	1	0	1	1	0	1	1	1	8	80	Baik
50	SDN Gelung 5	Eksperimen	1	1	1	1	0	1	1	1	1	1	1	9	90	Baik
51	SDN Gelung 5	Eksperimen	1	1	1	1	1	1	1	1	1	1	1	10	100	Baik
52	SDN Gelung 5	Eksperimen	1	1	0	1	1	1	1	1	1	1	0	8	80	Baik
53	SDN Gelung 5	Eksperimen	1	1	1	1	1	1	1	1	1	1	1	10	100	Baik
54	SDN Gelung 5	Kontrol	0	0	1	1	0	1	1	0	1	0	0	5	50	Kurang
55	SDN Gelung 5	Kontrol	1	1	1	0	1	0	0	1	0	1	1	6	60	Kurang
56	SDN Gelung 5	Kontrol	1	0	1	0	1	0	0	0	0	1	1	4	40	Kurang
57	SDN Gelung 5	Kontrol	1	1	1	1	1	0	0	0	0	1	1	6	60	Kurang
58	SDN Gelung 5	Kontrol	1	1	0	1	0	1	0	0	1	0	0	5	50	Kurang
59	SDN Gelung 5	Kontrol	0	0	1	0	0	1	0	1	1	1	1	5	50	Kurang
60	SDN Gelung 5	Kontrol	1	1	1	0	0	0	0	1	1	1	1	6	60	Kurang
61	SDN Gelung 5	Kontrol	1	0	1	0	0	1	0	1	0	0	0	4	40	Kurang
62	SDN Gelung 5	Kontrol	1	0	1	0	0	1	0	1	0	1	1	5	50	Kurang
63	SDN Gelung 5	Kontrol	1	1	1	0	1	0	1	1	1	1	1	8	80	Baik
64	SDN Gelung 5	Kontrol	1	0	1	1	1	1	1	0	0	1	1	7	70	Kurang

** . Correlation is significant at the 0.01 level (2-tailed).

* . Correlation is significant at the 0.05 level (2-tailed).

2. Hasil Uji Distribusi Frekuensi

Asal Sekolah

	Frequency	Percent	Valid Percent	Cumulative Percent
Valid SDN Gelung 3	40	62.5	62.5	62.5
SDN Gelung 5	24	37.5	37.5	100.0
Total	64	100.0	100.0	

Jenis Kelamin

	Frequency	Percent	Valid Percent	Cumulative Percent
Valid Laki-laki	42	65.6	65.6	65.6
Perempuan	22	34.4	34.4	100.0
Total	64	100.0	100.0	

Usia

	Frequency	Percent	Valid Percent	Cumulative Percent
Valid <10 tahun	16	25.0	25.0	25.0
11 tahun	35	54.7	54.7	79.7
12 tahun	13	20.3	20.3	100.0
Total	64	100.0	100.0	

Pendidikan Orang Tua

	Frequency	Percent	Valid Percent	Cumulative Percent
Valid SD/Sederajat	2	3.1	3.1	3.1
SMP/Sederajat	21	32.8	32.8	35.9
SMA/Sederajat	37	57.8	57.8	93.8
Perguruan Tinggi (S1/S2/S3)	4	6.3	6.3	100.0
Total	64	100.0	100.0	

Pekerjaan_Orang_Tua

	Frequency	Percent	Valid Percent	Cumulative Percent
Valid PNS	3	4.7	4.7	4.7
TNI/Polri	2	3.1	3.1	7.8
Wiraswasta	25	39.1	39.1	46.9
Pegawai swasta	9	14.1	14.1	60.9
Guru	1	1.6	1.6	62.5
Ibu Rumah Tangga	14	21.9	21.9	84.4
Pensiunan	6	9.4	9.4	93.8
Lainnya	4	6.3	6.3	100.0
Total	64	100.0	100.0	

Pendapatan Ortu per Bulan

	Frequency	Percent	Valid Percent	Cumulative Percent
Valid < Rp. 1.000.000	13	20.3	20.3	20.3
Rp. 1.000.000 – Rp. 2.000.000	22	34.4	34.4	54.7
Rp. 3.000.000 – Rp. 5.000.000	23	35.9	35.9	90.6
Rp. 6.000.000 – Rp. 10.000.000	6	9.4	9.4	100.0
Total	64	100.0	100.0	

3. Hasil Uji Gain Score dan Paired t Test

a. SDN Gelung 3

Descriptives

	Kelompok	Statistic	Std. Error
NGain_Persen Eksperimen	Mean	80.3458	3.37160
	95% Confidence Interval for Mean	Lower Bound	73.3128
		Upper Bound	87.3788
	5% Trimmed Mean	80.9398	
	Median	83.3333	

	Variance	238.722	
	Std. Deviation	15.45062	
	Minimum	50.00	
	Maximum	100.00	
	Range	50.00	
	Interquartile Range	24.70	
	Skewness	-.477	.501
	Kurtosis	-.316	.972
	Mean	14.6303	4.28522
	95% Confidence Interval for Mean	Lower Bound 5.6274 Upper Bound 23.6332	
	5% Trimmed Mean	12.9226	
	Median	.0000	
	Variance	348.899	
Kontrol	Std. Deviation	18.67884	
	Minimum	.00	
	Maximum	60.00	
	Range	60.00	
	Interquartile Range	33.33	
	Skewness	1.047	.524
	Kurtosis	.156	1.014

No	Kelas Eksperimen	No.	Kelas Kontrol
	N-Gain Score (%)		N-Gain Score (%)
1.	83,33	1.	37,50
2.	100,00	2.	33,33

3.	60,00	3.	20,00
4.	50,00	4.	,00
5.	87,50	5.	,00
6.	100,00	6.	33,33
7.	83,33	7.	42,86
8.	100,00	8.	,00
9.	83,33	9.	,00
10.	83,33	10.	16,67
11.	50,00	11.	,00
12.	71,43	12.	60,00
13.	83,33	13.	,00
14.	75,00	14.	20,00
15.	100,00	15.	,00
16.	83,33	16.	,00
17.	100,00	17.	,00
18.	80,00	18.	,00
19.	66,67	19.	14,29
21.	80,00	Rata-rata	14,6303
Rata-rata	80,3458	Minimal	,00
Minimal	50,00	Maksimal	60,00
Maksimal	100,00		

T-Test

Paired Samples Statistics

	Mean	N	Std. Deviation	Std. Error Mean	
Pair 1	Pre_Test	47.75	40	15.440	2.441
	Post_Test	73.50	40	19.553	3.092

Paired Samples Correlations

	N	Correlation	Sig.
Pair 1 Pre_Test & Post_Test	40	.316	.047

Paired Samples Test

	Paired Differences					t	df	Sig. (2-tailed)
	Mean	Std. Deviation	Std. Error Mean	95% Confidence Interval of the Difference				
				Lower	Upper			
Pair 1 Pre_Test - Post_Test	25.750	20.741	3.279	-32.383	-19.117	-7.852	39	.000

b. SDN Gelung 5

Descriptives

	Kelompok	Statistic	Std. Error
NGain_Persen Eksperimen	Mean	81.6667	3.20812
	95% Confidence Interval for Mean	Lower Bound	74.6768
		Upper Bound	88.6566
	5% Trimmed Mean	81.4815	
	Median	80.0000	
	Variance	133.796	
	Std. Deviation	11.56703	

	Minimum	66.67	
	Maximum	100.00	
	Range	33.33	
	Interquartile Range	16.67	
	Skewness	.689	.616
	Kurtosis	-.491	1.191
	Mean	11.8398	3.53824
	95% Confidence Interval for Mean	Lower Bound 3.9561 Upper Bound 19.7235	
	5% Trimmed Mean	11.5681	
	Median	16.6667	
	Variance	137.711	
Kontrol	Std. Deviation	11.73502	
	Minimum	.00	
	Maximum	28.57	
	Range	28.57	
	Interquartile Range	20.00	
	Skewness	.031	.661
	Kurtosis	-2.035	1.279

No	Kelas Eksperimen	No.	Kelas Kontrol
	N-Gain Score (%)		N-Gain Score (%)
1.	100,00	1.	16,67
2.	75,00	2.	20,00
3.	80,00	3.	,00
4.	75,00	4.	20,00
5.	80,00	5.	,00
6.	66,67	6.	28,57
7.	80,00	7.	20,00
8.	80,00	8.	25,00
9.	66,67	9.	,00
10.	83,33	10.	,00
11.	100,00	11.	,00
12.	75,00	Rata-rata	11,8398
13.	100,00	Minimal	,00
Rata-rata	81,6667	Maksimal	28,57
Minimal	66,67		
Maksimal	100,00		

T-Test

Paired Samples Statistics

	Mean	N	Std. Deviation	Std. Error Mean
Pair 1 Pre_Test	48.75	24	18.013	3.677
Post_Test	74.17	24	19.982	4.079

Paired Samples Correlations

	N	Correlation	Sig.
Pair 1 Pre_Test & Post_Test	24	.377	.049

Paired Samples Test

	Paired Differences					t	df	Sig. (2-tailed)
	Mean	Std. Deviation	Std. Error Mean	95% Confidence Interval of the Difference				
				Lower	Upper			
Pair 1 Pre_Test - Post_Test	-25.417	21.260	4.340	-34.394	-16.439	-5.857	23	.000